

E-Paper: leicht gemacht!

Alles Wissenswerte zur digitalen Ausgabe - einfach einrichten, intuitiv bedienen und flexibel nutzen.



E-Paper: leicht gemacht!



Unsere digitale Welt

Der Schwarzwälder Bote ist die verlässliche Quelle für lokale Nachrichten und Ereignisse in der Region und steht seinen Leserinnen und Lesern auch digital in verschiedenen Formaten zur Verfügung.

In einer zunehmend vernetzten Welt ist der Zugang zu Informationen flexibler und vielfältiger geworden. Mit unserer Serie „E-Paper: leicht gemacht!“ ge-

ben wir umfassenden Einblick in unsere digitale Ausgabe. In acht Teilen erklären wir Möglichkeiten und Funktionen unseres E-Papers, das so viel mehr

ist als das digitale Abbild der gedruckten Tageszeitung. In den kommenden Wochen erfahren Sie alles Wissenswerte – von der einfachen Registrierung

bis hin zur optimalen Nutzung unseres E-Papers in der für Sie passenden Angebotsform. Ob mobil am Smartphone/Tablet in der App oder zu Hause am

PC/Notebook am Webreader: als Nutzer lesen Sie mit dem E-Paper immer die vollständige digitale Ausgabe und genießen erweiterte Möglichkeiten, auch

wenn App und Webreader sich in der Bedienung und einzelnen Funktionen unterscheiden. Wie? Das erklären wir im Rahmen unserer Serie.



Unser **digitales Angebot** (SB+) ist in mehrere Varianten erhältlich

Mit **SB Plus Basis** erhalten Sie unbegrenzten Zugriff auf alle Artikel auf unserer Webseite schwarzwaelder-bote.de und in der SB News App, einschließlich exklusiver Plus-Inhalte, die nur von unseren Abonnenten und Abonnentinnen vollumfänglich gelesen werden können.

SB Plus Komplett bietet zusätzlich den Zugang zur digitalen Version der gedruck-

ten Zeitung, dem E-Paper des Schwarzwälder Boten. Nutzbar über den Webreader unter zeitung.schwarzwaelder-bote.de oder in der SB E-Paper App.

Das **Premium-Abonnement** bietet neben der gedruckten Ausgabe (Mo. bis Sa.) auch den Zugang zum E-Paper und zu allen Inhalten auf unserer Webseite schwarzwaelder-bote.de und in der SB News App.

Als **Abonnent** können Sie unser vielfältiges Angebot nutzen

Das E-Paper steht dabei allen Digital-Abonnenten (in der Angebotsform SB Plus Komplett) sowie den Premium-Abonnenten der gedruckten Ausgabe (Mo. bis Sa. – nach einmaliger Registrierung zusätzlich zur gedruckten Ausgabe) zur Verfügung. Nutzbar sind die digitalen Angebote sowohl am heimischen PC/Notebook wie auch mobil.



Wenden Sie sich gerne an unseren Kundenservice unter 0800 780 780 9, wenn Sie Fragen zum Umfang Ihres Abonnements haben.



Exklusiv für Abonnenten der gedruckten Zeitung: Holen Sie sich das E-Paper gratis* dazu!

Weitere Informationen zum Premiumabo finden Sie unter

schwabo.de/premiumabo

*Gilt ausschließlich für Neukunden und Abonnenten der gedruckten Zeitung (Mo.-Sa.), die auf das Premium-Abo umstellen.



Digitale Ausgabe immer mobil dabei

SB Die **SB E-Paper App** für die digitale Ausgabe der gedruckten Tageszeitung – mit einem deutlich erweitertem Angebot: neben der kompletten Tagesausgabe, die ab 4 Uhr morgens verfügbar ist, steht Ihnen bereits

am Vorabend ab 19.30 Uhr die kreisweite lokale Berichterstattung in der Vorabendausgabe zur Verfügung. Ergänzt von der Sonntagsausgabe lesen Sie damit sieben Tage die Woche ganz bequem die wichtigsten Nachrichten aus Ihrer Region.

Mit der News App rund um Uhr die informiert

SB Die **SB News App** wiederum ist die kompakte Nachrichtenquelle für unterwegs. Hier finden Leserinnen und Leser aktuelle Berichte und exklusive Geschichten von schwarzwaelder-bote.de, die

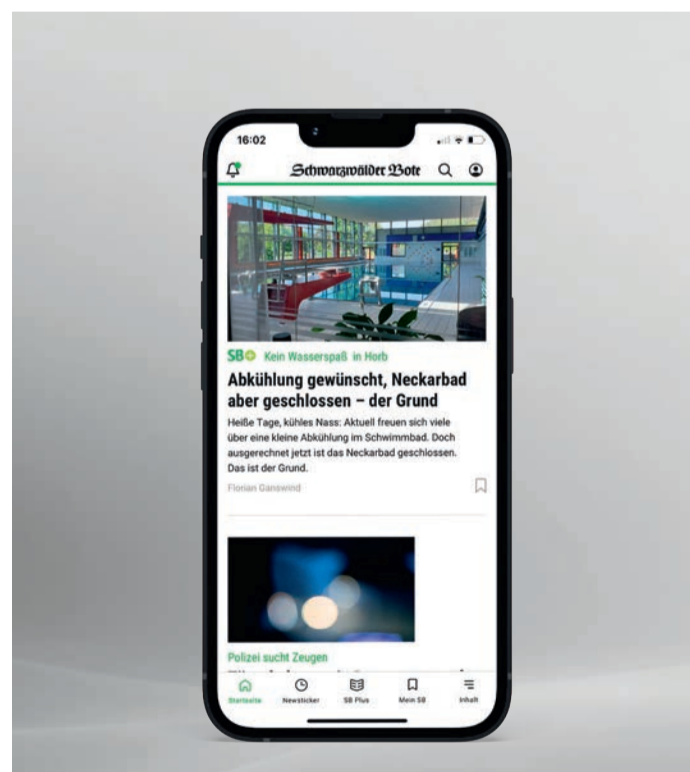
rund um die Uhr aktualisiert werden.

Außerdem stehen nützliche Funktionen wie persönliche Leseempfehlungen, Artikel merken, Nachrichtenticker, Push-Benachrichtigungen und vieles mehr zur Verfügung.

Auch bequem auf dem PC oder Laptop

Wer den digitalen Schwarzwälder Boten lieber über den Browser auf dem PC oder Laptop liest, kann dies komfortabel über den **Webreader** tun, der auf unserer Webseite schwarzwaelder-bote.de integriert oder auch direkt via zeitung.schwarzwaelder-bote.de

erreichbar ist. Zahlreiche Funktionen (Seitenübersicht, Zoom, Vollbildmodus oder Druck) garantieren ein spannendes Leseerlebnis. Einzelne Seiten oder die ganze Ausgabe können als PDF-Datei lokal gespeichert werden.



Die Serienteile im Überblick:

- 1 Unsere digitale Welt
- 2 Wissenswertes und Nützlich
- 3 E-Paper - was ist das?
- 4 Registrieren und anmelden
- 5 Einrichten und einstellen
- 6 Funktionen kennen und nutzen
- 7 Mehrwerte nutzen
- 8 Kompakt - alles auf einen Blick

E-Paper: leicht gemacht!



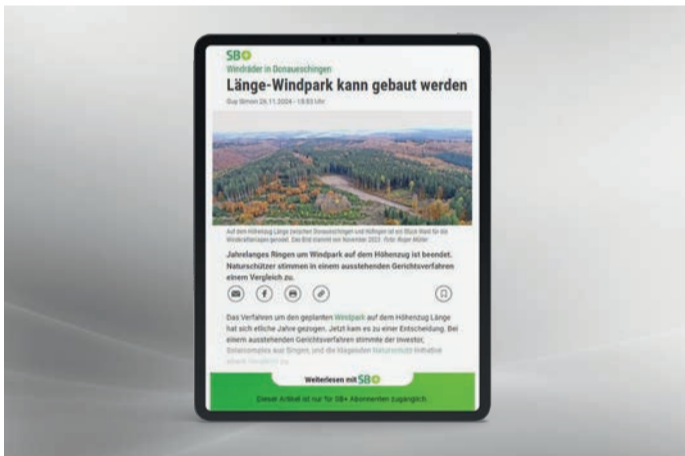
Wissenswertes und Nützliches

Im Rahmen der Serie „E-Paper: leicht gemacht!“ widmet sich der zweite Teil den wichtigsten Begriffen, die Ihnen rund um das digitale Angebot des Schwarzwälder Boten begegnen werden. Das folgende Glossar bietet eine Übersicht und unterstützt Sie bei der Nutzung der unterschiedlichen Plattformen und deren Funktionen.

SB Plus: SB Plus ist das digitale Abonnement des Schwarzwälder Boten. Es ermöglicht uneingeschränkten Zugang zu exklusiven Inhalten auf schwarzwaelder-bote.de und in der SB News App. Erhältlich in den Varianten SB Plus Basis und SB Plus Komplet.

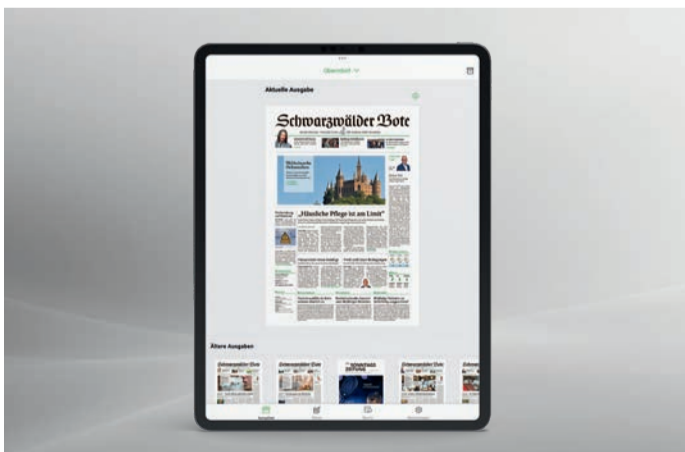


SB Plus Basis: Unbegrenzten Zugriff auf alle Artikel auf schwarzwaelder-bote.de und in der SB News App, einschließlich exklusiver Inhalte, die nur von unseren Abonnenten vollumfänglich gelesen werden können.

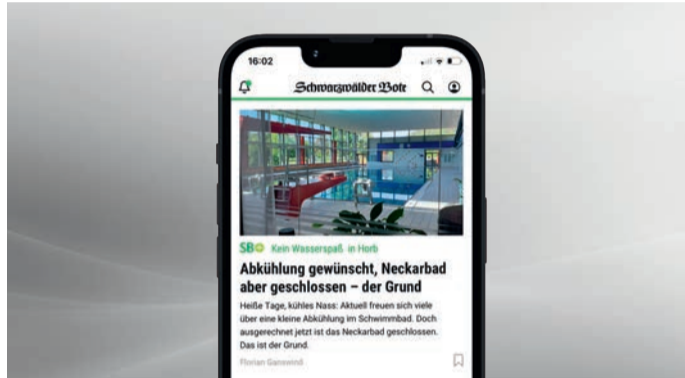


SB Plus Komplet: Bietet zusätzlich zu den Funktionen der Variante SB Plus Basis den Zugang zur digitalen Version der gedruckten Zeitung, dem E-Paper des Schwarzwälder Boten. Nutzbar über den Webreader oder in der SB E-Paper App.

SB E-Paper: Das SB E-Paper ist die digitale Ausgabe der gedruckten Zeitung. Die vollständige Tagesausgabe inklusive aller regionalen Nachrichten steht Ihnen ab 4 Uhr zur Verfügung. Bereits am Vorabend ab 19.30 Uhr gibt es die kreisweite lokale und regionale Berichterstattung. Das E-Paper kann online oder offline gelesen werden. Ergänzt mit der digitalen Sonntagszeitung lesen Sie damit sieben Tage die Woche ganz bequem die wichtigsten Informationen aus Ihrer Region.

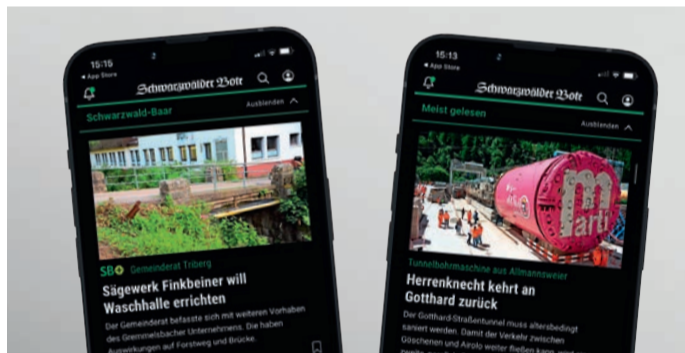


SB News App: Die SB News App bietet Nachrichten, exklusive Inhalte und Kommentare und wird rund um die Uhr aktualisiert. Während die Nutzung der App kostenlos ist, erfordert der Zugriff auf exklusive Inhalte mindestens ein SB Plus Basis Abonnement.



Push-Benachrichtigungen: Dies sind Mitteilungen, die auf mobilen Geräten erscheinen und über wichtige Ereignisse oder Eilmeldungen in Echtzeit informieren. Diese können in den Einstellungen zugelassen oder abgelehnt werden - je nach Vorlieben des Nutzers.

Dark Mode: Eine Einstellung, die die Benutzeroberfläche in dunklen Farben darstellt. Dies ist augenschonender bei schwachem Licht und reduziert den Akkuverbrauch.



Leseempfehlungen: Personalisierte Artikelvorschläge in der SB News App und auf der Webseite unter schwarzwaelder-bote.de basierend auf bisherigen Leseverhalten. Diese Funktion ist unter „Mein SB“ zu finden.

Browser: Browser sind Computerprogramme zur Darstellung von Webseiten bzw. Dokumenten und Inhalten im World Wide Web.

Webreader: Macht die digitale Ausgabe des Schwarzwälder Boten direkt im Browser zugänglich. Der Webreader ermöglicht das Lesen der digitalen Zeitung ohne die Notwendigkeit, eine App zu installieren.



Download: Bei einem Download werden Daten vom Internet oder beispielsweise auch einem App Store auf Ihr Endgerät heruntergeladen und gespeichert.

Plus-Inhalte: Exklusive Artikel, die nur für Abonnenten unbeschränkt nutzbar sind. Diese Inhalte sind auf schwarzwaelder-bote.de und in der SB News App mit dem „SB+“-Symbol gekennzeichnet.

Registrierung: Um Zugang zu personalisierten Funktionen, Abos und Inhalten zu erhalten, müssen sich Nutzer registrieren. Dies ermöglicht auch die Verwaltung von Abonnements und die Nutzung weiterer digitaler Angebote.



Nachrichtenticker: Ein fortlaufend aktualisierter Überblick über die neuesten Nachrichten und Meldungen. Diese Funktion ist in der SB News App unter „Newsticker“ verfügbar.


Liveticker: Eine Echtzeit-Berichterstattung über wichtige Ereignisse, wie Sportveranstaltungen oder politische Entwicklungen, die kontinuierlich aktualisiert wird.

Merkliste: Eine Funktion, die es erlaubt, Artikel zu speichern, um sie später bequem nachzulesen. In der SB News App befindet sich die Merkliste im Menü unter „Mein SB“.

Zugangsdaten: Die Anmeldedaten, bestehend aus Benutzernamen (= Ihre Mail-Adresse) und Passwort, die erforderlich sind, um sich für die digitalen Angebote des Schwarzwälder Boten anzumelden.

Betriebssystem: Software, die zusammen mit der Hardware (Gerät) die Basis zum Betrieb bildet und die Funktionen des Gerätes steuert und überwacht. Der Schwarzwälder Bote bietet Apps für die Betriebssysteme Android und iOS an.

Kundennummer: Eine 10-stellige Nummer, die mit einer „2“ beginnt und auf der Auftragsbestätigung oder der letzten Rechnung zu finden ist. Bei Bedarf kann sie auch über den Leserservice telefonisch unter 0800 780 780 9 oder per E-Mail an service@schwarzwaelder-bote.de angefragt werden.



Weitere Hilfen finden Sie auch online unter: [schwabo.de/hilfe](https://www.schwabo.de/hilfe)

Die Serienteile im Überblick:

- 1 Unsere digitale Welt
- 2 Wissenswertes und Nützliches
- 3 E-Paper - was ist das?
- 4 Registrieren und anmelden
- 5 Einrichten und einstellen
- 6 Funktionen kennen und nutzen
- 7 Mehrwerte nutzen
- 8 Kompakt - alles auf einen Blick

E-Paper: leicht gemacht!



E-Paper - was ist das?

Das digitale Pendant zur gedruckten Zeitung bietet den Leserinnen und Lesern eine flexible Möglichkeit, tagesaktuelle Nachrichten jederzeit und überall zu lesen

Das E-Paper ist die digitale Ausgabe der Tageszeitung und enthält alle Inhalte, die auch in der gedruckten Version zu finden sind. Es umfasst die vollständige Tagesausgabe des Schwarzwälder Boten, mit den lokalen Nachrichten aus der jeweiligen Region. Neben den redaktionellen Inhalten bietet das E-Paper auch alle Beilagen, Anzeigen und beliebte Unter-

haltungselemente wie Rätsel.

Die digitale Vorabendausgabe des Schwarzwälder Boten steht bereits ab 19.30 Uhr des Vortages zur Verfügung, während die tagesaktuelle Ausgabe täglich ab 4 Uhr morgens online abrufbar ist. Erweitert wird das digitale Angebot durch die digitale Sonntagszeitung, welche ausschließlich im E-Paper zur Verfügung steht.



Das E-Paper des Schwarzwälder Boten ist auf verschiedenen Plattformen zugänglich

Es kann sowohl über den Browser als auch in der SB E-Paper App gelesen werden, die für Android- und iOS-Geräte kostenlos verfügbar ist. Welche Version benötigt wird,

hängt vom Endgerät ab. Bitte beachten Sie, dass die Apps nicht verwendet werden können, wenn auf Ihr Smartphone oder Tablet ein anderes Betriebssystem installiert ist.

Direkt hier die SB E-Paper App herunterladen.

QR-Code Scannen und downloaden oder über den App Store/Google Play in der Suchleiste „Schwarzwälder Bote“ eingeben und ganz einfach herunterladen. Dazu wählen Sie die gewünschte App aus und laden diese über den Button „Laden/Herunterladen“ auf das Endgerät.

Für iPhone/iPad



Für Android



**Exklusiv für Abonnenten der gedruckten Zeitung:
Holen Sie sich das E-Paper gratis* dazu!**



Weitere Informationen zum Premiumabo finden Sie unter

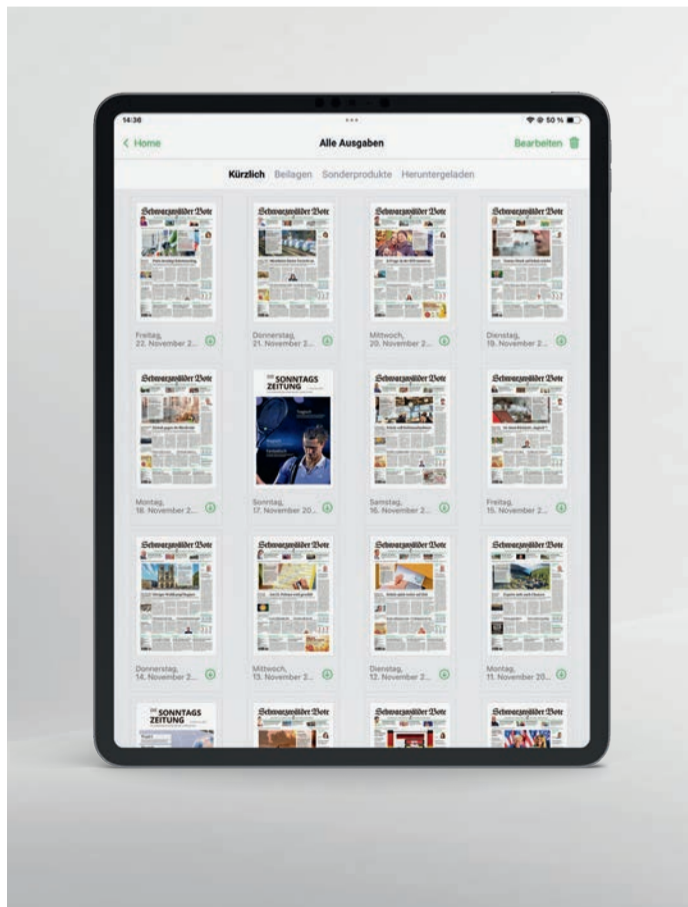
schwabo.de/premiumabo

*Gilt ausschließlich für Neukunden und Abonnenten der gedruckten Zeitung (Mo.-Sa.), die auf das Premium-Abo umstellen.

Maximale Flexibilität auch unterwegs

Besonders praktisch ist die Möglichkeit, auf die Ausgaben bis zu 30 Tage rückwirkend zuzugreifen und Artikel zu speichern. Im Webreader steht Ihnen die Möglichkeit zur Verfügung, einzelne Seiten oder die ganze Ausgabe als PDF herunterzuladen und auf Ihrem Gerät abzuspeichern. In der SB E-Paper App können Sie die vollständige

Tagesausgabe herunterladen. Diese wird in der App gespeichert. Einmal heruntergeladen, kann das E-Paper auch offline gelesen werden, was den Zugang unabhängig von einer aktiven Internetverbindung ermöglicht. Damit bietet das E-Paper maximale Flexibilität für das Leseerlebnis – ob zu Hause, unterwegs oder offline.



Zusätzliche Inhalte von Rätseln bis zur Vorlesefunktion

Das E-Paper umfasst nicht nur die vollständige Zeitungsausgabe, sondern auch zusätzliche Inhalte wie Beilagen, Sonderveröffentlichungen und Rätsel. So sind

klassische Rätselarten wie Sudoku oder Kreuzworträtsel jederzeit verfügbar und können direkt digital gelöst werden. Viele nützliche Funktionen wie die einstell-

bare Schriftgröße in der SB E-Paper App und im Webreader sowie die Vorlesefunktion in der App machen das Lesen der digitalen Ausgabe komfortabler.

Alle Teile der Serie

Die komplette Serie jetzt auch in unserem Online-Themendossier bequem nachlesen:

schwabo.de/leicht-gemacht

Die Erklärserie zu unserem E-Paper

Die Serienteile im Überblick:

- 1 Unsere digitale Welt
- 2 Wissenswertes und Nützliches
- 3 E-Paper - was ist das?
- 4 Registrieren und anmelden
- 5 Einrichten und einstellen
- 6 Funktionen kennen und nutzen
- 7 Mehrwerte nutzen
- 8 Kompakt - alles auf einen Blick

E-Paper: leicht gemacht!



Registrieren und anmelden

Die Nutzung erfordert eine einmalige Registrierung und Einrichtung eines persönlichen Zugangs. Dieser Zugang ermöglicht es, exklusive Inhalte, darunter das E-Paper, vollständig zu nutzen.

Um erstmals Zugriff auf die digitalen Angebote des Schwarzwälder Boten zu erhalten, ist eine Registrierung auf der Webseite erforderlich. Hierfür werden eine gültige E-Mail-Adresse sowie ein selbstgewähltes Passwort angegeben. Die E-Mail-Adresse fungiert dabei als „Schlüssel“ zum Nutzer-Konto und wird künftig als zentrales Zugangselement genutzt. Der

Registrierungsprozess beginnt unter schwabo.de/webabo im Reiter „Registrieren“, wo E-Mail-Adresse und Passwort eingegeben werden. Um das Nutzer-Konto erfolgreich mit Ihrem Abonnement zu verknüpfen, sind die 10-stellige Kundennummer und der Nachname erforderlich. Die Kundennummer befindet sich auf der Auftragsbestätigung oder der letzten Rechnung. Al-

ternativ lässt sich die Kundennummer über den Leserservice erfragen. Nach Abschluss der Registrierung ist das Nutzer-Konto aktiviert.

Für Nutzer mit bestehendem digitalen Kundenkonto, die bereits die Aboverwaltung oder Plus-Artikel über die Webseite oder die SB News App verwenden, erfolgt die Anmeldung mit den bestehenden Zugangsdaten.



Alle Teile der Serie

Die komplette Serie jetzt auch in unserem Online-Themendossier bequem nachlesen:

schwabo.de/leicht-gemacht

Die Erklärserie zu unserem E-Paper

Eine ausführliche Video-Anleitung finden Sie unter: produkte.schwarzwaelder-bote.de/anmeldung



Exklusiv für Abonnenten der gedruckten Zeitung: Holen Sie sich das E-Paper gratis* dazu!

Weitere Informationen zum Premiumabo finden Sie unter

schwabo.de/premiumabo

*Gilt ausschließlich für Neukunden und Abonnenten der gedruckten Zeitung (Mo.-Sa.), die auf das Premium-Abo umstellen.




Anmeldung auf der Webseite und Nutzung des E-Papers im Webreader ohne App

Die Anmeldung erfolgt unter schwarzwaelder-bote.de über das Symbol eines Männchens im oberen Bereich der Startseite oder über schwabo.de/webabo – mit der Eingabe Ihrer E-Mail-Adresse und Ihrem Passwort unter dem Reiter

Login melden Sie sich an.

Danach stehen Ihnen die Plus-Inhalte auf der Webseite schwarzwaelder-bote.de zur Verfügung. Das E-Paper selbst lässt sich bequem über das Hauptmenü der Webseite durch Klick auf die Fläche mit der Bezeich-

nung „Das E-Paper des Schwarzwälder Boten“ oder über den Link zeitung.schwarzwaelder-bote.de öffnen. Im Webreader ist ebenfalls eine Anmeldung erforderlich, die über das „Anmelden“-Symbol im oberen rechten Bereich möglich ist.



Anmeldung in der SB E-Paper App und Nutzung der digitalen Ausgabe

Für mobile Nutzer steht das E-Paper auch in der SB E-Paper App zur Verfügung, die im App Store oder Google Play heruntergeladen werden kann. Hier erfolgt der Zugang ebenfalls durch die Eingabe von

E-Mail-Adresse und Passwort. Wichtig ist, dass die erstmalige Registrierung auf der Seite schwabo.de/webabo bereits erfolgt ist.

Nach erfolgter Anmeldung steht Ihnen die digitale

Ausgabe des Schwarzwälder Boten zur Verfügung und ermöglicht Ihnen so ein flexibles und ortsunabhängiges Leseerlebnis. 30-Tage-Archiv, Beilagen und Prospekte sind dabei inklusive.

Die Serienteile im Überblick:

- 1** Unsere digitale Welt
- 2** Wissenswertes und Nützliches
- 3** E-Paper - was ist das?
- 4** Registrieren und anmelden
- 5** Einrichten und einstellen
- 6** Funktionen kennen und nutzen
- 7** Mehrwerte nutzen
- 8** Kompakt - alles auf einen Blick

E-Paper: leicht gemacht!



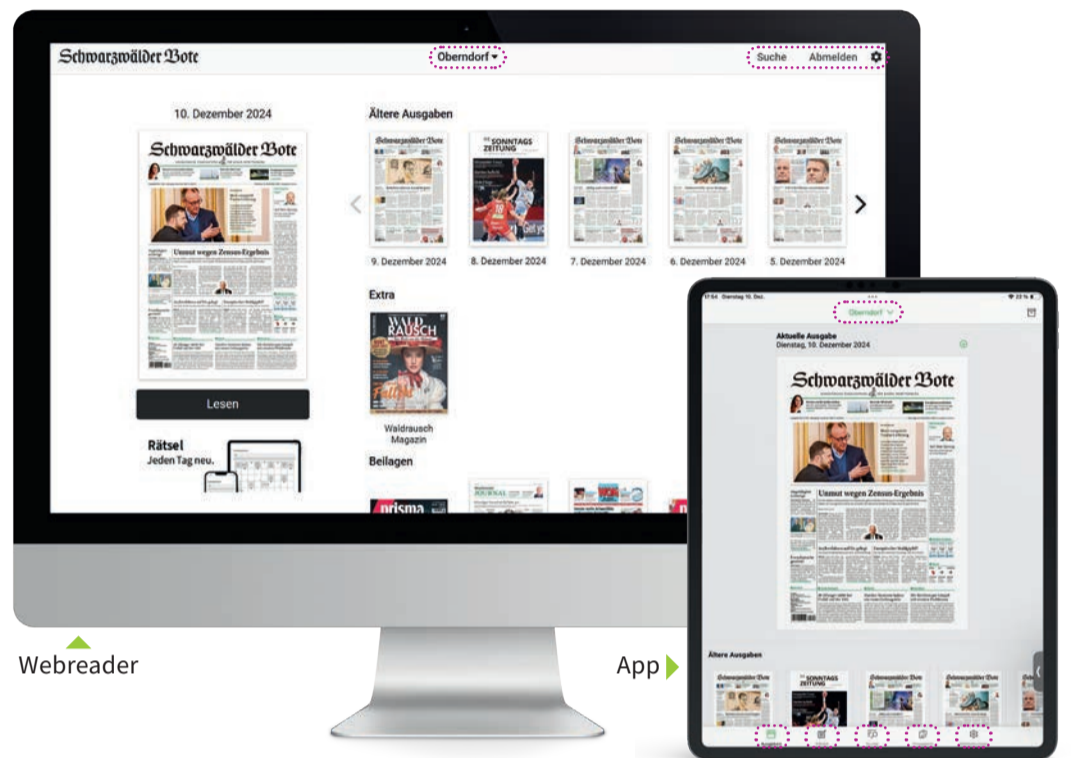
Einrichten und einstellen

Nachdem Sie sich nun erfolgreich für das SB E-Paper angemeldet haben, wird es Zeit, mit dem Lesen zu starten. Heute zeigen wir Ihnen, wie Sie das SB E-Paper optimal einrichten und an Ihre Bedürfnisse anpassen. Mit den richtigen Einstellungen holen Sie das Beste aus Ihrem digitalen Leseerlebnis heraus.

Sowohl im **Webreader** als auch in der **SB E-Paper App** ist der Anwendungsbildschirm klar strukturiert. Im **Webreader** befindet sich am oberen Rand ein Kopfmü, das Ihnen Zugriff auf wichtige Funktionen wie das Wechseln der Lokalausgabe, die Konfiguration von Einstellungen

und das Abmelden bietet. In der **App** stehen diese Funktionen ebenfalls zur Verfügung, wobei Sie diese hier im unteren Bildschirmbereich über das Zahnrad-Symbol nutzen können, um Einstellungen vorzunehmen. Zusätzlich finden Sie in diesem Bereich die Suchfunktion, Rätsel und

Prospekte. Der Hauptbereich der Anwendung ist bei beiden Plattformen dem Lesen vorbehalten. Hier werden die Seiten und Artikel der jeweiligen Ausgabe angezeigt. Unterhalb des 30-Tage-Archivs, als „Ältere Ausgaben“ gekennzeichnet, haben Sie Zugriff auf Beilagen.





Exklusiv für Abonnenten der gedruckten Zeitung: Holen Sie sich das E-Paper gratis* dazu!

Scanne mich

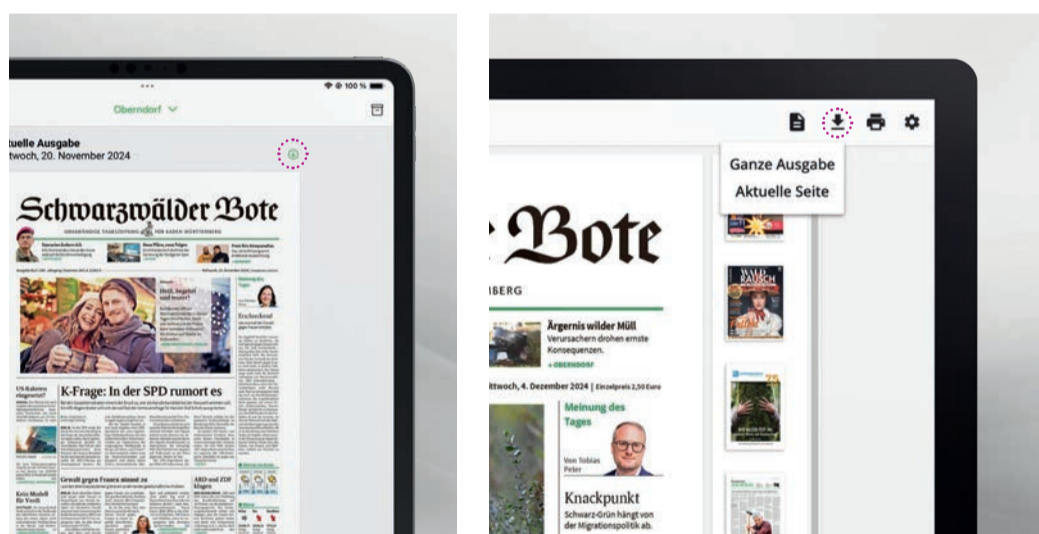
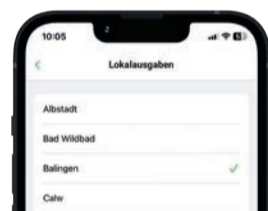
Weitere Informationen zum Premiumabo finden Sie unter schwabo.de/premiumabo

*Gilt ausschließlich für Neukunden und Abonnenten der gedruckten Zeitung (Mo.-Sa.), die auf das Premium-Abo umstellen.

Lokalausgabe wählen

Als Nutzer des SB E-Papers haben Sie Zugriff auf die von Ihnen abonnierte **Lokalausgabe**. Ihre Ausgabe wählen Sie bequem über das Menü aus. Die Auswahl wird durch einen grünen

Haken angezeigt. Sofern Sie mehr als eine Lokalausgabe abonniert haben, können Sie eine bevorzugte Ausgabe auswählen. Die gewählte Einstellung können Sie jederzeit ändern.



Automatischer Download und Verwaltung

In der SB E-Paper **App** können Sie die Tageszeitung bequem herunterladen. Mit Klick auf den kleinen grünen Pfeil direkt neben der jeweiligen Ausgabe im Hauptmenü wird die Ausgabe heruntergeladen. Nach dem **Download** ist die heruntergeladene Ausgabe in der App verfügbar und kann

auch offline gelesen werden. In den Einstellungen können Sie festlegen, ob die Ausgaben automatisch heruntergeladen werden sollen und ob dafür auch die mobilen Daten (d.h. über Mobilfunk, ohne WLAN-Verbindung) Ihres Gerätes genutzt werden dürfen. Darüber hinaus können Sie festlegen,

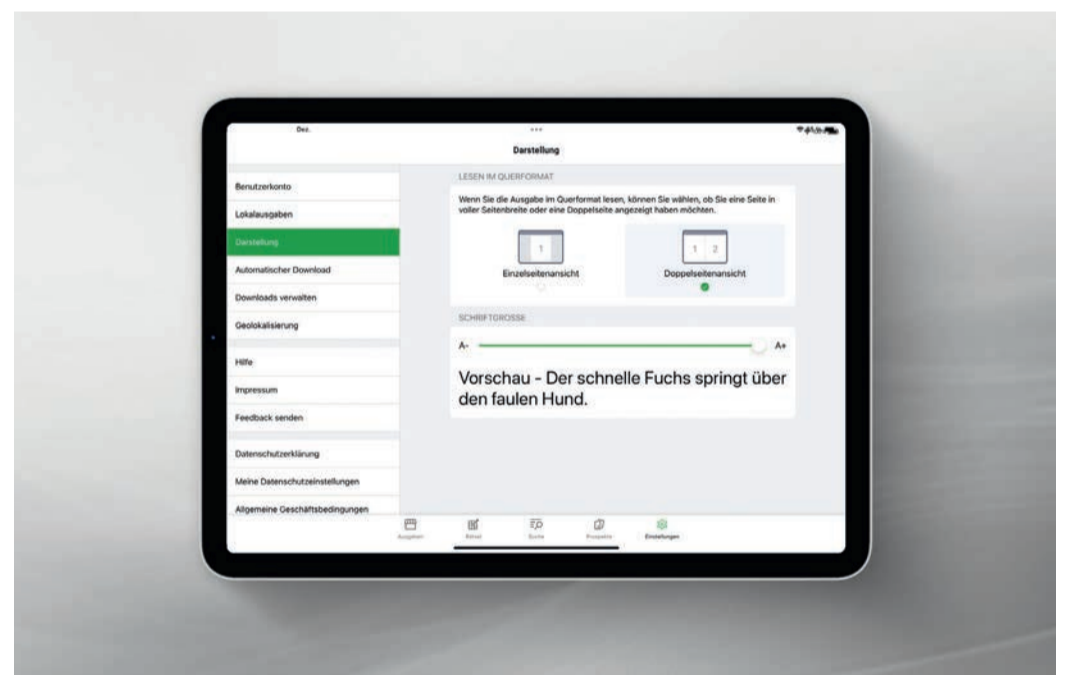
wie lange heruntergeladene Ausgaben in der App behalten werden sollen. Löschen Sie alte Dateien, um Speicherplatz zu schaffen.

Im **Webreader** haben Sie zusätzlich die Möglichkeit, eine komplette Ausgabe oder einzelne Seiten als **PDF** auf Ihr Endgerät herunterzuladen.

Darstellung des E-Papers individuell einstellen

Entscheiden Sie, ob Sie Ihre Zeitung Seite für Seite in der Einzelseitenansicht oder als Doppelseite betrachten möchten.

In der App können Sie an dieser Stelle bereits die Schriftgröße der Ansicht anpassen, um den Lesekomfort zu steigern.



Hilfe und Feedback

Falls Sie einmal Fragen oder technische Probleme haben, steht Ihnen der Menüpunkt „**Hilfe**“ zur Verfügung. Hier finden Sie Antworten auf häufig gestellte Fragen. Weiterführende Informationen wie das Impressum, die Möglichkeit, Feedback an den Service zu senden, sowie Da-

tenschutzbestimmungen, Datenschutzinstellungen und allgemeine Geschäftsbedingungen sind ebenfalls über die Einstellungen erreichbar. Zudem gibt es einen Bereich mit technischen Informationen, der Details zur installierten App und der genutzten Plattform bereitstellt.



Die Serienteile im Überblick:

- 1 Unsere digitale Welt
- 2 Wissenswertes und Nützlich
- 3 E-Paper - was ist das?
- 4 Registrieren und anmelden
- 5 Einrichten und einstellen
- 6 Funktionen kennen und nutzen
- 7 Mehrwerte nutzen
- 8 Kompakt - alles auf einen Blick

E-Paper: leicht gemacht!



Viele Funktionen für optimalen Lesekomfort

Das E-Paper ist so viel mehr, als das digitale Abbild der gedruckten Ausgabe. Mit verschiedenen Funktionen und Einstellungen können Sie die digitale Ausgabe Ihrer Tageszeitung im Handumdrehen an Ihre speziellen Bedürfnisse anpassen. Einstellbare Schriftgröße, das Teilen von Artikeln, Vorlesefunktion, das Durchblättern der Ausgabe in der Detailansicht oder das Archiv - einfache Bedienbarkeit und Nutzwert stehen im Fokus. Was das E-Paper alles kann, das stellen wir Ihnen heute vor:

Progressiver Download

Sie können jetzt schon nach kurzer Zeit mit dem Lesen beginnen, während die Ausgabe im Hintergrund fertig geladen wird.

Archiv

Im Archiv finden Sie alle verfügbaren Ausgaben und Beilagen und alle Ausgaben, die Sie bereits heruntergeladen haben.

Schriftgröße

In der Detailansicht eines Artikels oder in den Einstellungen können Sie die Schriftgröße per Schieberegler anpassen und genießen immer eine brillante Bild- und Lese-Qualität.

Vorlesefunktion

In der Detailansicht eines Artikels finden Sie oben links im Menüband einen Lautsprecher, über den Sie sich den Artikel vorlesen lassen können.

Teilen

Einzelne Artikel können Sie nun auch in Ihren sozialen Netzwerken teilen. Dafür klicken Sie auf das Teilen-Symbol in der Detailansicht und wählen aus den unterschiedlichen Optionen aus.



Ausgaben

Über Ausgaben gelangen Sie von den anderen Menüpunkten wieder zurück zur Startseite.

Rätsel

Die Rätsel (Sudoku, Schwedenrätsel, Schiffe versenken) sind direkt in der App nutzbar.

Suche

Mit unserer Suchfunktion finden Sie in den Ausgaben der letzten 30 Tage, was Sie suchen.

Einstellungen

In den Einstellungen können Sie sich anmelden und verschiedene Einstellungen festlegen.

Durchblättern

Über die kleinen grauen Pfeile können Sie die Artikel in der Detailansicht durchblättern.

Bildergalerien

In der Detailansicht sehen Sie durch die kleine Kamera unten rechts, ob weitere Bilder verfügbar sind.

Ausführliche Anleitung mit Videos finden Sie unter: [schwabo.de/anleitung](https://www.schwabo.de/anleitung)

Die Serienteile im Überblick:

- 1 Unsere digitale Welt
- 2 Wissenswertes und Nützliches
- 3 E-Paper - was ist das?
- 4 Registrieren und anmelden
- 5 Einrichten und einstellen
- 6 Funktionen kennen und nutzen
- 7 Mehrwerte nutzen
- 8 Kompakt - alles auf einen Blick

E-Paper: leicht gemacht!



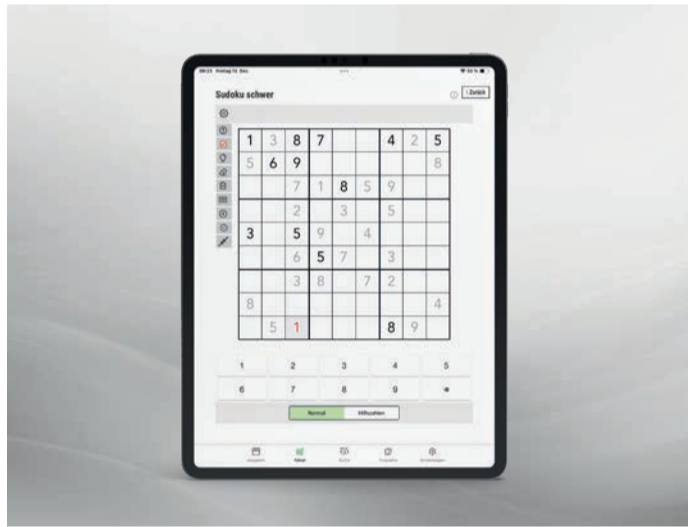
Mehrwert nutzen

Ob Rätselspaß, exklusive Beilagen oder aktuelle Prospekte – entdecken Sie die Vielfalt und lassen Sie sich von den zusätzlichen Funktionen begeistern. Denn unser E-Paper bietet einfach mehr. Nutzen Sie außerdem unser vielseitiges digitales Informationsangebot für Ihre Region.

Täglicher Rätselspaß für alle Knobelfans

Rätselliebhaber kommen mit dem SB E-Paper voll auf ihre Kosten. Im Webreader finden Sie spannende Spiele wie Sudoku, Kreuzworträtsel und Schiffe versenken direkt unterhalb der tagesaktuellen Ausgabe. In der App gibt es dafür einen eigenen Menüpunkt

in der Fußzeile. Dabei stehen Ihnen verschiedene Schwierigkeitsstufen zur Verfügung: Sudoku reicht von leicht bis schwer, Schwedenrätsel fordern Ihr Wissen, und bei Schiffe versenken kommt Strategie ins Spiel. Ein täglicher Rätselspaß!



Beilagen: Mehr lesen, mehr erfahren

Zusätzlich zur Tageszeitung bietet das SB E-Paper Zugang zu einer Vielzahl von Beilagen. Dazu zählen das Fernsehmagazin Prisma, die beliebte Wochenzei-

tung WOM und das Wochenend Journal, aber auch Einblicke in das Schwarzwald Gäste Journal, das wertvolle Tipps für Besucher der Region bereithält.

Prospekte: Immer bestens informiert

Ob Lebensmittel, Haushaltsprodukte oder Möbel – auch digital finden Sie wöchentlich die wichtigsten Prospekte

der Händler aus Ihrer Region. Bleiben Sie auf dem Laufenden über Sonderangebote und Aktionen.

Die Sonntagszeitung

Sie möchten auch am Wochenende nicht auf Informationen und Unterhaltung verzichten? Jeden Sonntag starten Sie bestens informiert in den Tag mit der digitalen Sonntagszeitung! Die

wichtigsten Sportereignisse aus der Welt und der Region, spannende Lokalsportberichte, aktuelle Nachrichten und unterhaltsame Themen erwarten Sie jede Woche in kompakter Form. Ob Sie

sich für überregionale Top-Meldungen oder regionale Highlights interessieren – die Sonntagszeitung liefert Ihnen alles, was Sie wissen müssen, bequem in Ihrem E-Paper.



Weitere digitale Angebote für Ihre Region

Neben dem E-Paper bietet der Schwarzwälder Bote zahlreiche digitale Dienste, um Sie stets aktuell zu informieren.

Mit den Newslettern des Schwarzwälder Boten erhalten Sie lokale Nachrichten, Veranstaltungstipps und Gewinnspiele direkt in Ihr E-Mail-Postfach. Wählen Sie aus zehn sorgfältig zusammengestellten Newslettern, die von unseren erfahrenen Redakteuren erstellt werden. Ein besonderes Highlight:

„Schwabo 7“ – sieben Top-Themen, sieben Tage die Woche. Hier erhalten Sie täglich eine kompakte Übersicht über alles Wissenswerte aus der Region. Auch in Sachen Blaulicht sind Sie bei uns bestens informiert: „Schwabo Blaulicht“ fasst die wichtigsten Meldungen zu Unfällen, Bränden und Fahndun-

gen aus der Region für Sie zusammen – klar und aktuell. Für unsere treuen Abonnenten bietet der „ABO Bonus Newsletter“ jede Woche attraktive Vorteile. Jeden Dienstag informieren wir Sie über exklusive Angebote, die Sie als Leser des Schwarzwälder Boten nicht verpassen sollten.

Folgen Sie uns auf Facebook und Instagram, um aktuelle Beiträge, spannende Einblicke und exklusive Inhalte zu erhalten und sich mit anderen Lesern auszutauschen.

Über unseren WhatsApp-Kanal sind Sie noch schneller informiert. Hier erhalten Sie wichtige Neuigkeiten direkt auf Ihr Smartphone. Die Anmeldung ist einfach und un-

kompliziert – Einfach über Ihren WhatsApp Account unter „Aktuelles“ Kanäle „Mehr entdecken“ wählen und in der Suchleiste nach Schwarzwälder Bote suchen.

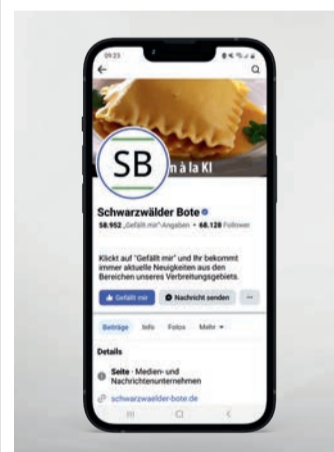
Neugierig geworden?

Melden Sie sich jetzt ganz einfach an unter www.schwarzwaelder-bote.de/newsletter und verpassen Sie keine Neuigkeiten mehr!



Die Newsletter des Schwarzwälder Boten

Lokale Nachrichten, Veranstaltungstipps, Gewinnspiele - all das und noch mehr finden Sie im Newsletter-Angebot des Schwarzwälder Boten. Unsere Redakteure stellen die kostenlosen Newsletter zusammen und senden sie Ihnen zuverlässig in Ihr E-Mail-Postfach.



Exklusiv für Abonnenten der gedruckten Zeitung: Holen Sie sich das E-Paper gratis* dazu!



Weitere Informationen zum Premiumabo finden Sie unter


schwabo.de/premiumabo

*Gilt ausschließlich für Neukunden und Abonnenten der gedruckten Zeitung (Mo.-Sa.), die auf das Premium-Abo umstellen.

Die Serienteile im Überblick:

- 1 Unsere digitale Welt
- 2 Wissenswertes und Nützlich
- 3 E-Paper - was ist das?
- 4 Registrieren und anmelden
- 5 Einrichten und einstellen
- 6 Funktionen kennen und nutzen
- 7 Mehrwerte nutzen
- 8 Kompakt - alles auf einen Blick

E-Paper: leicht gemacht!



Kompakt – alles auf einen Blick

Mit unserer Serie „E-Paper: leicht gemacht!“ haben wir Sie Schritt für Schritt durch die Welt des digitalen Lesens begleitet. Zum Abschluss fassen wir die wichtigsten Punkte zusammen und beantworten häufig gestellte Fragen.

Was ist SB+?

SB+ ist das exklusive digitale Angebot des Schwarzwälder Boten, das in mehreren Varianten mit unterschiedlichen Nutzungsrechten erhältlich ist.

SB Plus Basis: Bietet unbegrenzten Zugriff auf alle Artikel

auf schwarzwaelder-bote.de und in der SB News App.

SB Plus Komplett: Zusätzlich zum Basis-Angebot erhalten Sie Zugang zum E-Paper, der digitalen Version der gedruckten Zeitung, verfügbar über den Webreader oder die SB E-Paper App.



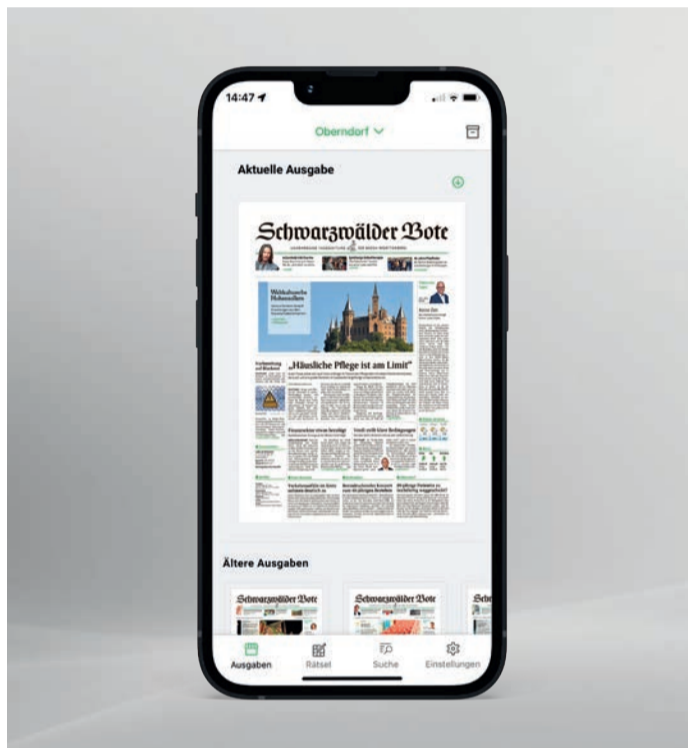
Exklusiv für Abonnenten der gedruckten Zeitung: Holen Sie sich das E-Paper gratis* dazu!



Weitere Informationen zum Premiumabo finden Sie unter

schwabo.de/premiumabo

*Gilt ausschließlich für Neukunden und Abonnenten der gedruckten Zeitung (Mo.-Sa.), die auf das Premium-Abo umstellen.



Welche Apps stehen zur Verfügung?

Für mobile Leser werden zwei unterschiedliche Apps angeboten. Beide Apps sind kostenlos im App Store und bei Google Play erhältlich.

SB E-Paper App: Für die digitale Ausgabe der gedruckten Zeitung. Diese bietet zu Hause oder unterwegs maximale Flexibilität für ein opti-

males Leseerlebnis. Einmal heruntergeladen, kann das E-Paper auch offline gelesen werden.

SB News App: Die kompakte Nachrichtenquelle für unterwegs mit aktuellen Berichten und exklusiven Geschichten. Mit vielen nützlichen Funktionen sind Sie mit dieser App rund um die Uhr aktuell informiert.

Wie registriere ich mich für das E-Paper?

Die Registrierung erfolgt über schwabo.de/webabo im Bereich „Registrieren“. Sie benötigen eine gültige E-Mail-Adresse, ein selbstgewähltes Passwort sowie Ihre Kundennummer. Diese finden Sie auf Ihrer Rechnung oder Auftragsbestätigung.

Wann steht die digitale Ausgabe bereit?

Die Vorabendausgabe ist bereits ab 19:30 Uhr des Vortages verfügbar. Die tagesaktuelle Ausgabe erscheint ab 4 Uhr morgens. Zusätzlich gibt es eine exklusive Sonntagsausgabe, die ausschließlich digital erhältlich ist.

Kann ich das E-Paper offline nutzen?

Ja! In der SB E-Paper App können Sie die Tageszeitung herunterladen und auch ohne Internetverbindung lesen. Ideal für unterwegs oder Orte ohne Netz.

Wie passe ich die Darstellung meines E-Papers an?

Im Webreader finden Sie die

Einstellungen im oberen Kopfmü, in der App über das Zahnrad-Symbol im unteren Bildschirmbereich. Dort können Sie Lokalausgaben auswählen, die Darstellung anpassen, Downloads verwalten und vieles mehr.

Welche Funktionen bietet mir die E-Paper App?

Zahlreiche Features stehen für die individuelle Nutzung bereit:

- ▶ Vorlesefunktion: Hören Sie Artikel bequem nebenbei.
- ▶ Schriftgröße anpassen: Für ein individuelles Leseerlebnis.
- ▶ Suchfunktion: Finden Sie Artikel und Themen schnell.
- ▶ Teilen: Leiten Sie Inhalte einfach an Freunde und Familie weiter.
- ▶ Swipe-Funktion: Blättern Sie durch Ausgaben wie in der gedruckten Zeitung.

Welchen Mehrwert bietet mir das E-Paper?

Rätsel, Prospekte und Beilagen: Rätseln, stöbern und entdecken Sie Inhalte über die tagesaktuelle Ausgabe hinaus.

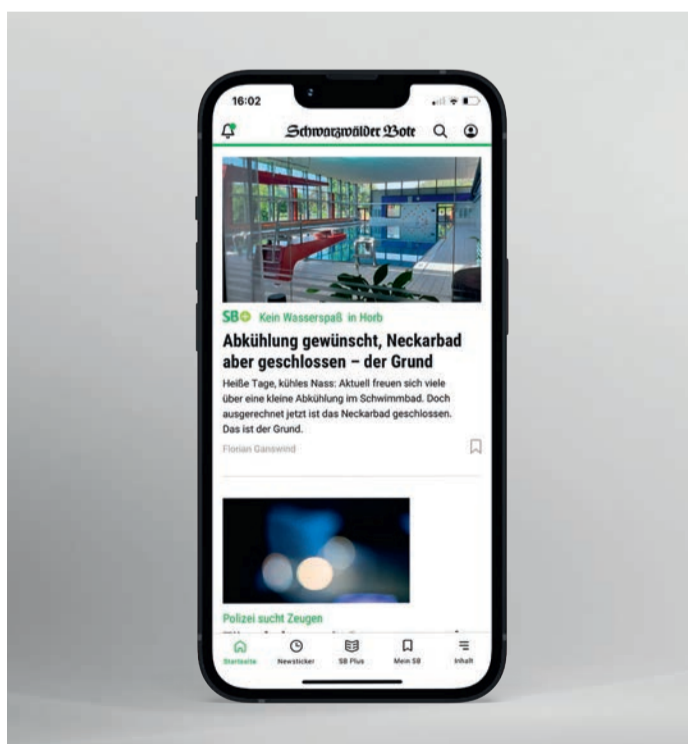
Gibt es weitere digitale Angebote?

Mit unseren Newslettern, Social-Media-Kanälen und dem

WhatsApp-Service bestimmen Sie selbst, welche digitalen Angebote zusätzlich für Sie passen.



Weitere Fragen und Antworten finden Sie hier: <https://produkte.schwarzwaelder-bote.de/faq>



Alle Teile der Serie

Die komplette Serie jetzt auch in unserem Online-Themen-dossier bequem nachlesen:

schwabo.de/leicht-gemacht

Die Serienteile im Überblick:

- 1 Unsere digitale Welt
- 2 Wissenswertes und Nützlich
- 3 E-Paper - was ist das?
- 4 Registrieren und anmelden
- 5 Einrichten und einstellen
- 6 Funktionen kennen und nutzen
- 7 Mehrwerte nutzen
- 8 Kompakt - alles auf einen Blick